



Tutti gli utenti di **BIKE** con regolare contratto di assistenza da ora in poi riceveranno gli [aggiornamenti](#) in modalità automatica.

Seguendo le istruzioni si potranno scaricare la nuova versione del programma che aggiorna le procedure standard insieme ad un documento che contiene le novità e le principali funzionalità.

**META INFORMATICA** resta a completa disposizione per fornire assistenza personalizzata alle aziende che avessero richieste specifiche.

## **AGGIORNAMENTI AUTOMATICI**

Con questo aggiornamento sarà possibile scegliere tra 2 procedure di aggiornamento: 'Full' o 'Lite'. **META INFORMATICA** ha pensato a questa offerta per rendere agevole l'operazione di aggiornamento a tutti gli utenti. Di seguito, una breve spiegazione delle 2 procedure:

. la versione 'Full', è più pesante, ma contiene tutti gli aggiornamenti distribuiti fino ad ora ed è consigliata per tutti coloro che non sanno a che versione sono, informazione comunque reperibile in basso a destra del menù generale di BIKE;

. la versione 'Lite', è più leggera perché contiene solo le ultime sistemazioni/migliorie ed è consigliata per tutti coloro che sono perfettamente in linea con gli aggiornamenti rilasciati.

Si ricorda che la versione installata viene visualizzata in basso a destra del menù generale, come riportato di seguito:

**Vers. 2018.5, Aggiornamento Automatico del 05/09/2018**

Le varie versioni sono contraddistinte dall'anno di rilascio e un progressivo numerico accompagnato dalla data di esecuzione dell'aggiornamento. Informazione che verrà sempre riportata anche nelle note che le accompagneranno.

**RICODIAMO CHE IL FILE DI AGGIORNAMENTO PUO' ESSERE SCARICATO DA QUALSIASI POSTAZIONE DI LAVORO MA VA ESEGUITO ESCLUSIVAMENTE SUL SERVER, CON TUTTI GLI OPERATORI FUORI DALL'APPLICATIVO BIKE.**

**L'AGGIORNAMENTO SI PUO' CONSIDERARE AVVIATO SOLO DOPO AVER CLICCATO SUL PULSANTE CON LA SCRITTA "AVVIA AGGIORNAMENTO" E NON PRIMA.**



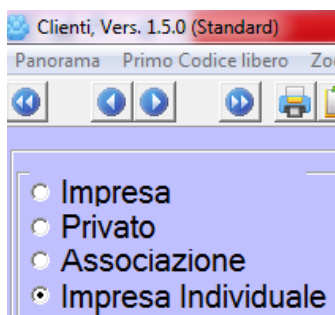
**Gli aggiornamenti di BIKE 2018.5**  
**riguardano le seguenti aree o funzioni**

<b><u>CLIENTI / FORNITORI</u></b> .....	Pag. 03
<b><u>CONTABILITA' / REGISTRO INVENTARI</u></b> .....	Pag. 05
<b><u>FATTURE</u></b> .....	Pag. 06
<b><u>LISTINI</u></b> .....	Pag. 06
<b><u>RENDICONTAZIONI</u></b> .....	Pag. 07
<b><u>PARAMETRI E TABELLE</u></b> .....	Pag. 07

## CLIENTI/FORNITORI

### . CLIENTI

Introdotta la nuova natura **“Impresa Individuale”**. Il requisito minimo è la presenza del codice fiscale, mentre la partita iva può non essere sempre presente.



Aggiunto una nuova opzione, **Se Prezzi in DDT (Si/No)** , per poter salvare la scelta di stampare i prezzi nei ddt dell'anagrafica.

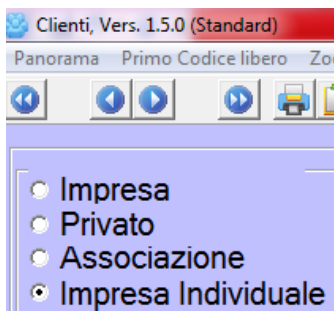
Nella sezione **Pagamenti** è stata inserita una nuova opzione, **Se Addebito Bolli (Si/No)**  **Si**, per scegliere se addebitare il bollo in fattura. La nuova opzione nasce per poter passare l'informazione corretta nella fattura elettronica, ove in presenza di fatture esenti, va indicato se il bollo Virtuale è stato addebitato o meno in fattura. In base a questa esigenza la nuova opzione verrà ricostruita dall'aggiornamento impostandosi a **'SI'** su tutte le anagrafiche esistenti, per mantenere coerenza con il vecchio funzionamento di Bike.

Nella sezione **Dati Contabili e Statistici**, sono stati aggiornati i campi della sezione 'Fatturazione Elettronica' anche per la tipologia B2B. Nel campo 'Codice Fe', della sezione, verranno accettati solo i codici, che rispettano i seguenti criteri:

- . Clienti Pubblica Amm.ne : codice alfanumerico di 6 caratteri
- . Clienti B2B Italia : codice di 7 caratteri oppure 7 zeri + email PEC
- . Clienti B2B Estero : codice di 7 'X'

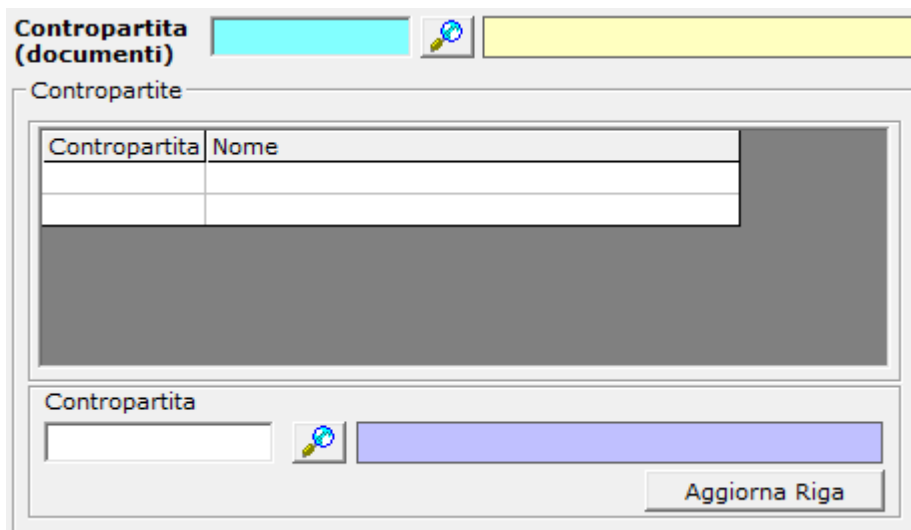
## . FORNITORI

Introdotta la nuova natura **“Impresa Individuale”**. Il requisito minimo è la presenza del codice fiscale, mentre la partita iva può non essere sempre presente.



Nella sezione **Dati Anagrafici**, è stata aggiunta una nuova opzione, **Se Gestione Compensi (Si/No)** , per poter attivare la creazione/memorizzazione del compenso anche per quei prestatori che non hanno il calcolo della ritenuta d’acconto.


Nella sezione **Dati Contabili e Statistici**, è stata aggiunta una nuova griglia per gestire più di una contropartita automatica, questo tipo di implementazione verrà sfruttata solo in Primanota Contabile. Il programma di aggiornamento provvederà allo sdoppiamento del dato mantenendo le vecchie condizioni per i documenti.



## CONTABILITA'

### • PRIMANOTA CONTABILE

Rivista la procedura di rilevazione delle fatture da emettere/ricevere che in presenza del periodo di competenza valorizzato (ratei/risconti) avvisa l'operatore della perdita di tale periodo, per evitarne la doppia registrazione.

Aggiunto nuovo zoom , nel dettaglio della riga contabile solo per le fatture di acquisto, dove verranno visualizzate le contropartite dell'anagrafica della registrazione. Questo zoom offre anche la possibilità di mantenere i conti in archivio con i pulsanti:

**Aggiungi all'Anagrafica**

**Elimina da Anagrafica**

### • ESTRATTO CONTO CONTABILE

Aggiunto, nella toolbar della funzione, nuovo pulsante ' **Scadenziario** ' per poter accedere al controllo delle scadenze di clienti/fornitori direttamente dalla consultazione del partitario.

### • AGGIORNAMENTI CONTABILI DIVERSI

. Opzione 4 – Controllo Conti Clienti/Fornitori (tra Piano Conti e Anagrafica) e controllo Partite IVA doppie, nella funzione è stato separato il controllo dalla ricostruzione. Eseguendo il controllo viene prodotta una lista con le anagrafiche che presentano un problema.

Il controllo delle Partite IVA doppie viene eseguito solo sulle anagrafiche attive.

### • DICHIARAZIONE IVA CLIENTI/FORNITORI

Modificata funzione con l'aggiunta della nuova natura, "**Impresa Individuale**", tra le opzioni per filtrare le anagrafiche oggetto di stampa.

## REGISTRO INVENTARI

Migliorata la valorizzazione della form all'import dei dati contabili.

Aggiunto un controllo nelle righe, dove vi è un dettaglio, che il valore dei dati caricati manualmente o in automatico non comporti delle variazioni al valore contabile del conto di partenza.

## FATTURE

### • FATTURE

Variata la procedura di scansione per evitare la sovrascrittura del file pdf allegato al documento, in presenza di più operatori che lavorano con la stessa funzione.

Addebito Spese (Si/No)  No

Aggiunta una nuova opzione per gestire l'addebito delle spese bolli sulle fatture esenti. Nasce per poter far indicare, nel file xml della fattura elettronica, se le spese bolli sono state addebitate o meno in fattura. Tale opzione permette di valorizzare:

.Spese bolli, (gestione STD) che addebita le spese in fattura e le riporta nel file nella sezione 'Bollo Assolto';

.Spese bolli no Addebito,(implementazione) che non addebita le spese in fattura me le riporta comunque nel file nella sezione 'Bollo Assolto'.

Sp.Bolli  Sp.Bolli No Add



Aggiunta una nuova label, a destra dello zoom prezzi, dove viene visualizzato il listino del prezzo proposto nella riga del documento.

Corretta la segnalazione sulla giacenza degli articoli, nel richiamo ordini, quando si esegue in documenti che prevedono un carico di magazzino.

### • FATTURAZIONE DALLE DDT

Non fatturare componenti

Aggiunta una nuova opzione per escludere dalla fatturazione le righe che nei ddt hanno, sul campo 'Finito/Componente', la 'C' di componente, caratteristico degli articoli richiamati tramite l'esplosione della distinta base sul corpo dei ddt.

## LISTINI

### LISTINI PERSONALIZZATI DEI CLIENTI FORNITORI

Listino

Aggiunto un nuovo campo per poter personalizzare, articolo per articolo, la lettura del prezzo da listini diversi da quello impostato nell'anagrafica del cliente.



## RENDICONTAZIONI

Nella procedura di caricamento del file con i movimenti bancari, scaricato dal portale della banca, è stata aggiunta la lettura di files excel con struttura CBI.

All'interno della comparazione manuale è stato aggiunto il pulsante, **Chiudi Rendiconti**, per evitare la rendicontazione di movimenti che appaiono nel file della banca ma che non voglio essere riportati nel partitario di bike.

## PARAMETRI E TABELLE DEL SISTEMA

### . OPZIONI VARIE DI GESTIONE

Nella 'linguetta' 1. **Articoli (A)** è stato aggiunto un nuovo pulsante, **Azzera Progressivi Barcode**, per azzerare i progressivi Barcode dagli articoli alla variazione del Barcode univo Cliente.

Nella 'linguetta' 13. **Gestioni (M)** è stata attivata l'opzione per 13.17 per poter utilizzare la cartella STD degli allegati, nell'archiviazione del pdf dei documenti, al posto della cartella personalizzata nell'anagrafica clienti /fornitori.